

Sólyombérc

/mászókalauz/



A kalauz információit összegyűjtötte a **Debreceni Kárpát Egyesület**.

A fényképek és a szöveg az egyesület tulajdona

Bővebben: www.solyomberc.hu

TUDNIVALÓK

Az István-kút és a Mlaka-rét között dél felé nyúló gerincen 565 méter magasságban 10-30 m magas, függőleges, helyenként visszahajló szikla áll. A szikla vulkanikus, andezit kőzete stabil, jól mászható. A falakat 5 bástya, 3 torony és 8 kémény tagolja. Debreceni diákok már évtizedekkel ezelőtt mászták, majd a Nyiregyházi Alpin Klub hegymászóiskolája volt. Ebben az időszakban épültek ki a ma is mászott utak.



A Solyombérc megközelítése a Mlaka-rétről a legegyszerűbb. A sárga háromszög jelzést követve, amely a rét közepéről indul és nyugat felé bevisz az erdőbe, jól kitaposott gyalogúton érhetünk fel a csúcsra (10perc). A Mlaka-rét a Középhuta előtt induló sárga jelzésen érhető el (4km +250m 1-1,5óra).

A sziklamászás életveszélyes tevékenység, éppen ezért a mászónak tisztában kell lennie saját képességeivel, felkészültségével és ennek ismeretében tudnia kell felelős döntéseket hozni a mászás során. A mászóiskolát mindenki saját felelősségére használja.


ÉSZAKNYUGATI-BÁSTYA



1. Porszívó VII-
2. Repcsi V- (CL)

3. Eli IV
4. Repcsi2 III (CL)

KONYAK-TORONY 1



1. Csigabiga VI-
(A szegek és nittek állapota miatt mászása nem ajánlott.
A kilendülés veszélye miatt mászása felső biztosítással sem ajánlott.

2. Méhkas V+ variáns VI
3. Konyak VSOP IV

KONYAK-TORONY 2



3. Konyak VSOP IV

4. Konyak *** III

CSÚCS FAL 1



1. Ducika IV (A nitt állapota miatt mászása csak felső biztosítással ajánlott.)

CSÚCS FAL 2



2. Erzsike V (A nitt állapota miatt mászása csak felső biztosítással ajánlott.)

KIS-ÁTHAJLÁS FAL 1




1. Czumi VI

A törős kőzet miatt stand nincs.

Felső biztosítás fáról, csak megfelelő kihosszabbítással!

KIS-ÁTHAJLÁS FAL 2




1. Kisáthajlás VI

A törős kőzet miatt stand nincs.

Felső biztosítás fáról, csak megfelelő kihosszabbítással!

BÖRENERGIA FAL 1



1. Bõrenergia VII

BŐRENERGIA FAL 2



2. ÉL VI+


NAGY-TORONY 1



1. Borda V

2. Kémény III


NAGY-TORONY 2



1. Borda V
2. Kémény III

3. Gyík IV

NAGY-TORONY 3



4. Rágógumi VI+
5. KGY emlékút VII

6. Nagy-áthajlás V

NAGY-TORONY 4



7. Nagy-fal direkt V
8. Jégút IV

9. Nagy-harántozás a Nagy-fal lábától a Rágógumi standjáig IV/V


DĚLI-BÁSTYA 1



1. Varjú IV+

2. Tú IV (CL)


DÉLI-BÁSTYA 2



3. Húszéves VI variáns IV

4. Anna emlékút VII+

DÉLI-BÁSTYA 3



4. Anna emléktűt VII+
5. Dietzl emléktűt VII+/VIII-


6. Szívató VI (CL) (A stand állapota miatt mászása nem ajánlott.)
7. Dől a fal VIII- (A stand és a szegek állapota miatt mászása nem ajánlott.)

DÉLI-BÁSTYA 4



8. Kőkígyó V


DÉLI-BÁSTYA 5



9. John Lennon VI+
10. Angyalok útja VI+/VII-


11. Ördögút V+

DÉLI-BÁSTYA 6



12. Téliapó IV+


DÉLI-BÁSTYA 7



13. Felhő VI-
14. Nyici-Nyoci VI-

15. Halálosztó lokomotív VI

DÉLI-BÁSTYA 8



16. Transylvania VI-

